


**Bilan de la participation
électorale (résultats globaux)
élections communales 2011**

CEFIS asbl


+ Plan

- La participation politique des étrangers aux élections communales 2011, à travers:
 - A) les inscriptions sur les listes électorales
 - B) les candidatures
 - C) les résultats des candidats




+ Inscriptions au 15 juillet 2011

- **30.937** personnes de nationalité non-luxembourgeoise sont inscrites sur les listes électorales communales pour les élections d'octobre 2011.
- La population totale des étrangers qui ont 18 ans et plus à la date du 9 octobre 2011 est de **183.144** personnes.



+ Taux d'inscription des étrangers

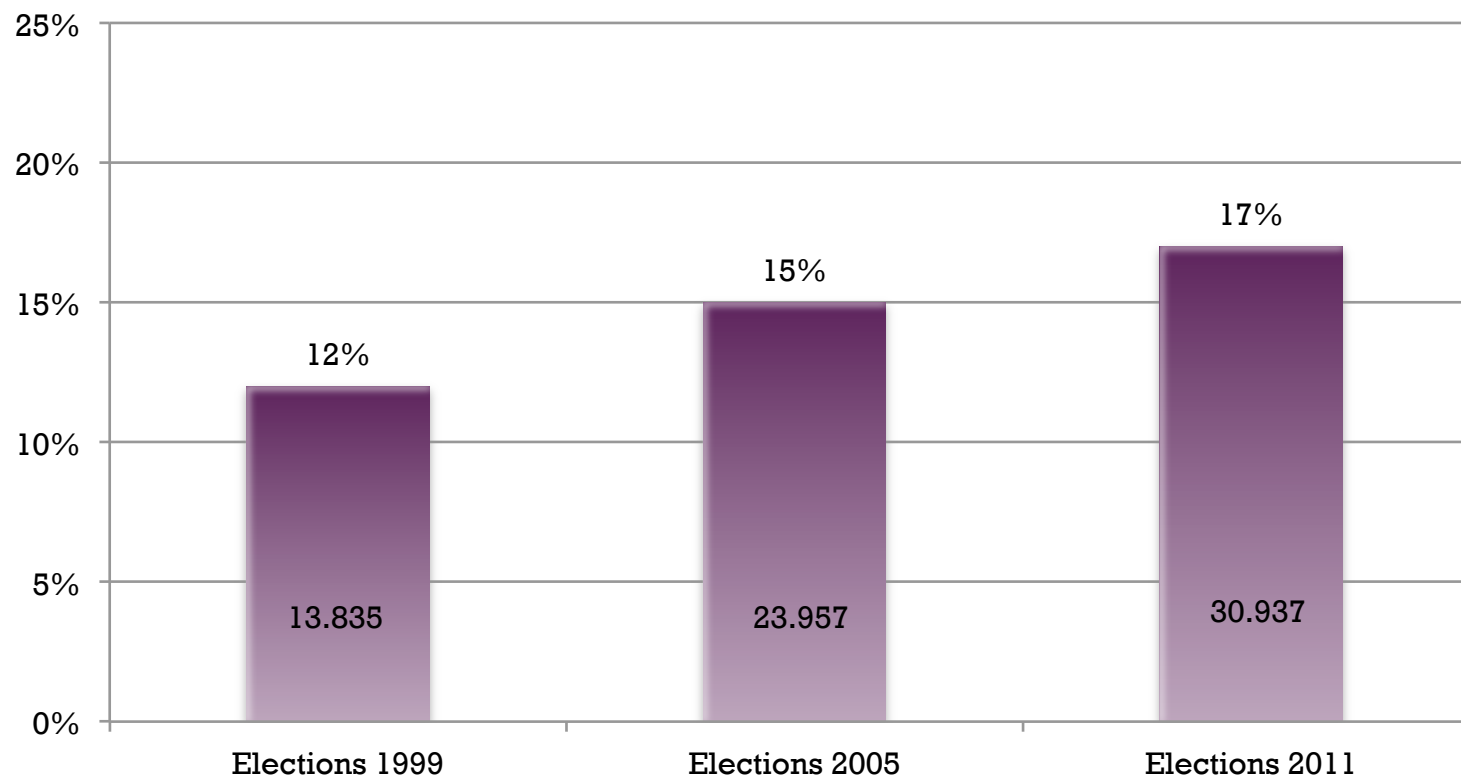
- Le taux d'inscription des étrangers est de **16,9%**.
- Ce taux est calculé sur base du nombre des étrangers de 18 ans et plus et ne prend pas en compte la condition de résidence de 5 ans. La durée de résidence d'une personne dans le pays n'est pas une donnée administrative disponible au niveau des communes.
- Le taux réel, c-à-d calculé sur base du nombre d'étrangers qui remplissent toutes les conditions est par conséquent supérieur au 16,9 %.





Taux d'inscription des étrangers

Elections communales 1999 / 2005 / 2011




- Pour rappel : en 1999 seuls les étrangers issus de pays de l'UE ont pu s'inscrire (en 1999 EU = 14 pays, en 2005 EU = 24 pays, en 2011 EU = 27 pays)



Poids électoral

Elections communales 2011

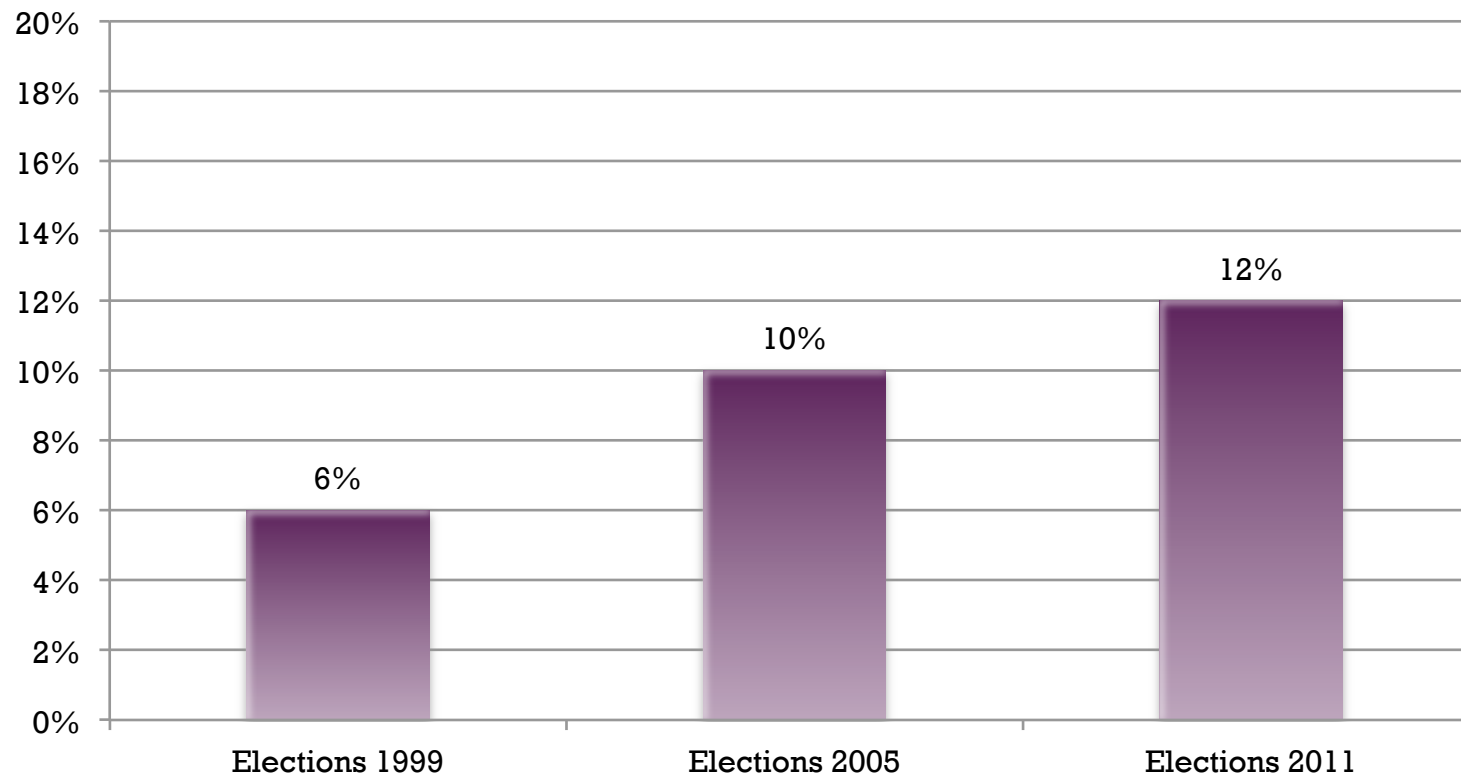


- Le poids électoral est le pourcentage d'électeurs étrangers dans l'électorat global. Pour 2011, il est de **11.8%**.



Poids électoral

Elections communales 1999 / 2005 / 2011




- Pour rappel : en 1999 seuls les étrangers issus de pays de l'UE ont pu s'inscrire (en 1999 EU = 14 pays, en 2005 EU = 24 pays, en 2011 EU = 26 pays)

+ Taux d'inscription des ressortissants communautaires et non-communautaires

Elections communales 2011

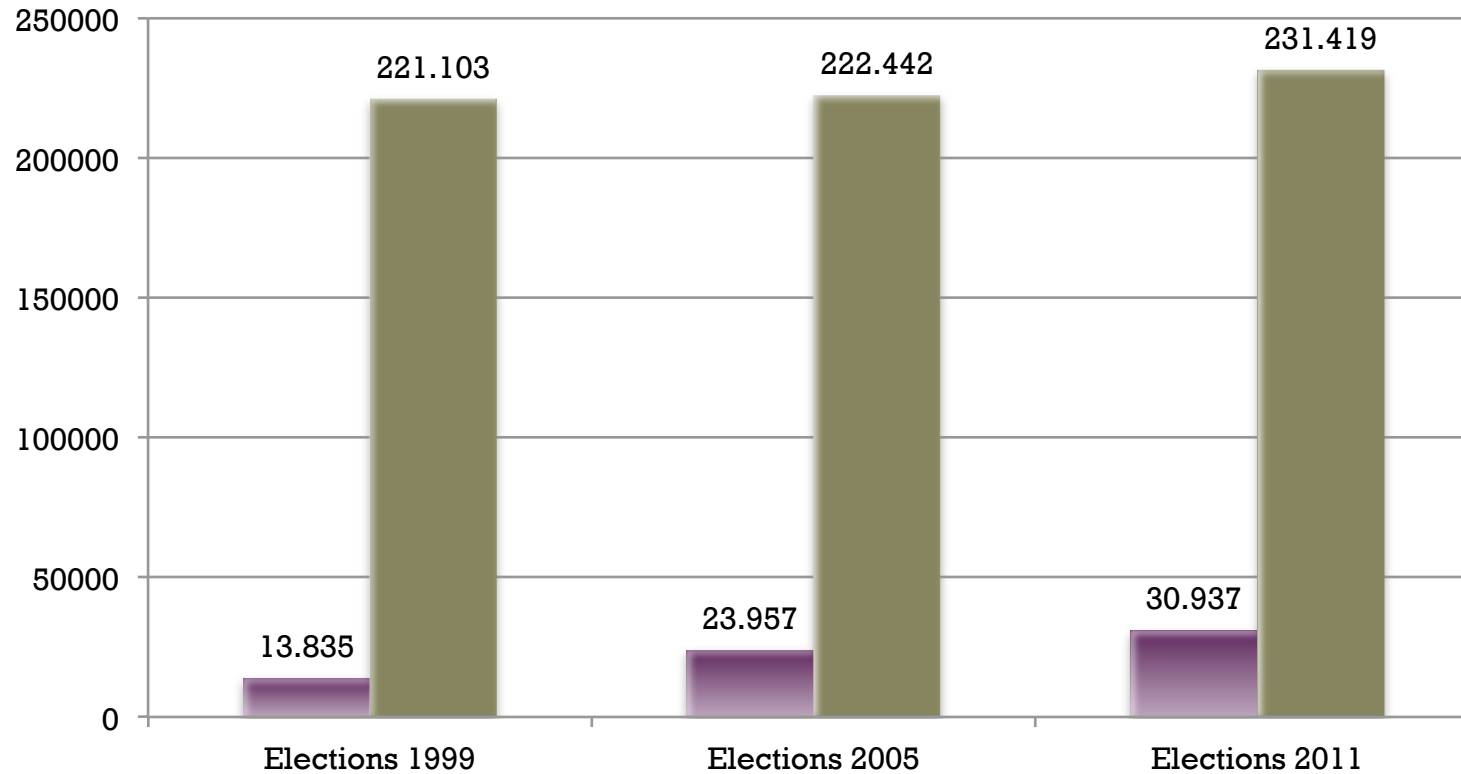
- Le taux d'inscription des ressortissants des pays de l'Union Européenne est de **18%** (28.341 personnes)
- Ce taux est de **12%** chez les non-communautaires (2.596 personnes) .





Electeurs étrangers et luxembourgeois

Elections communales 2011

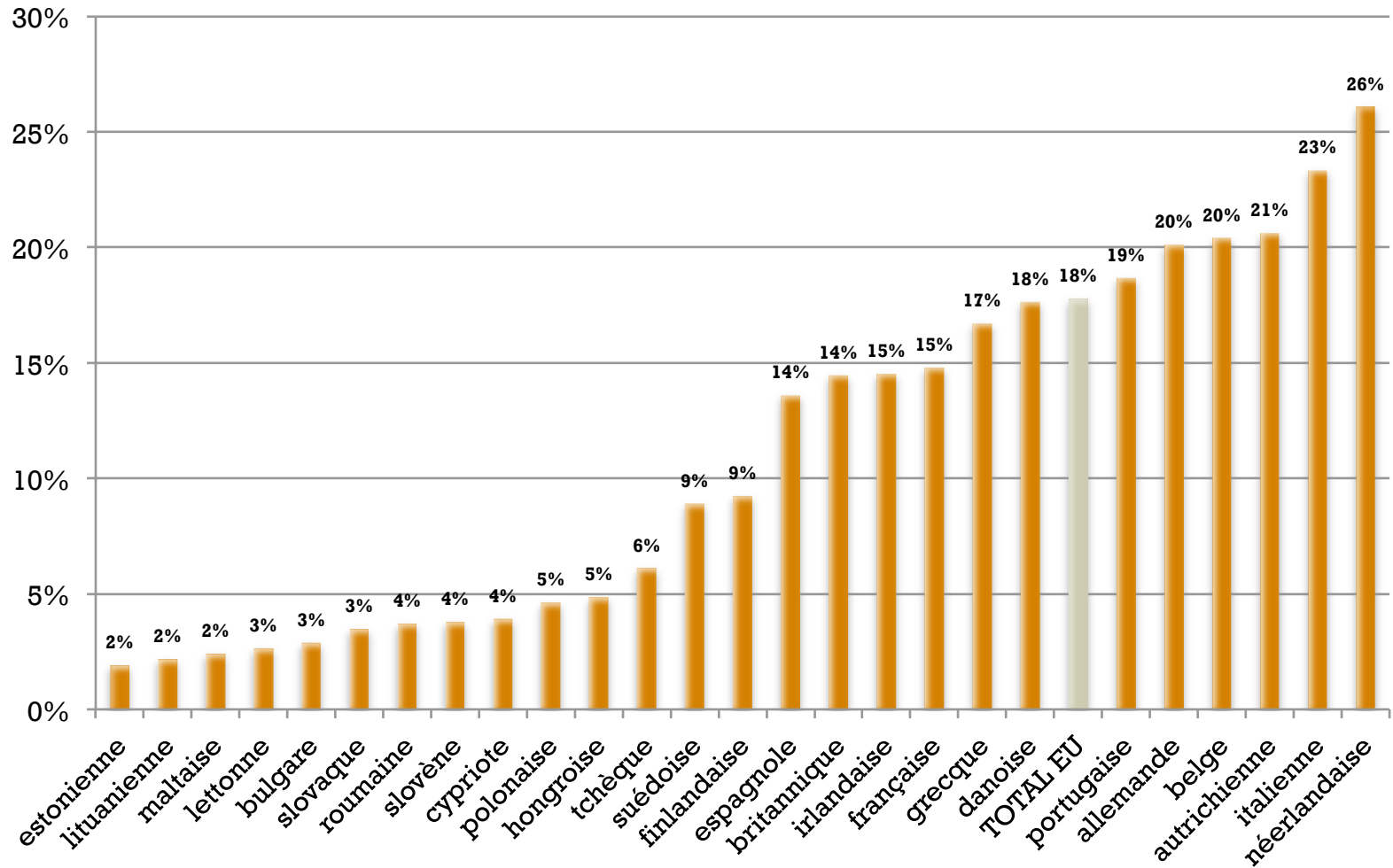



- Remarque : une partie de l'augmentation de l'électorat luxembourgeois s'explique par l'acquisition de la nationalité luxembourgeois par des étrangers suite à la réforme de la loi sur la nationalité.



Taux d'inscription selon les nationalités (E.U.)

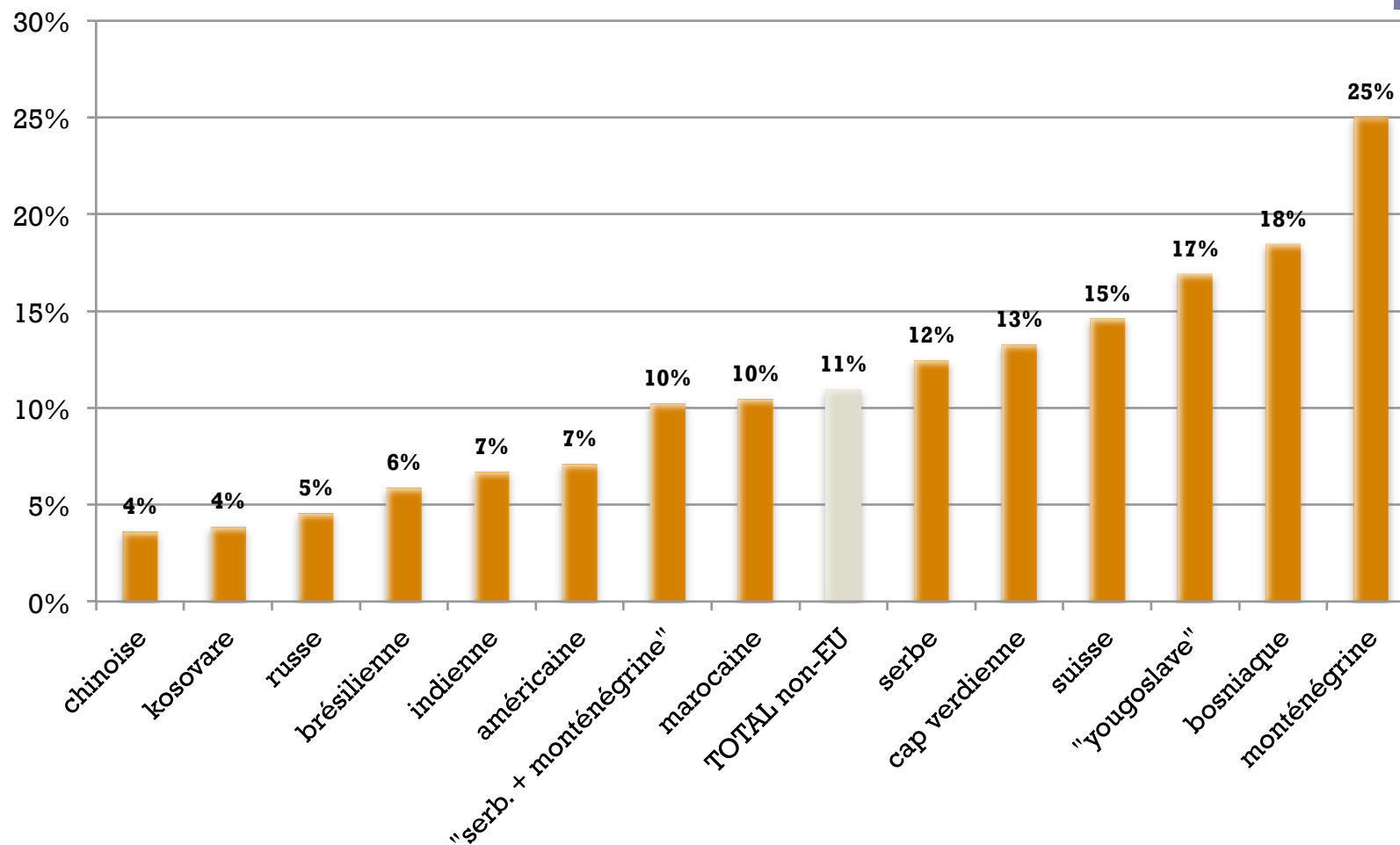
Elections communales 2011





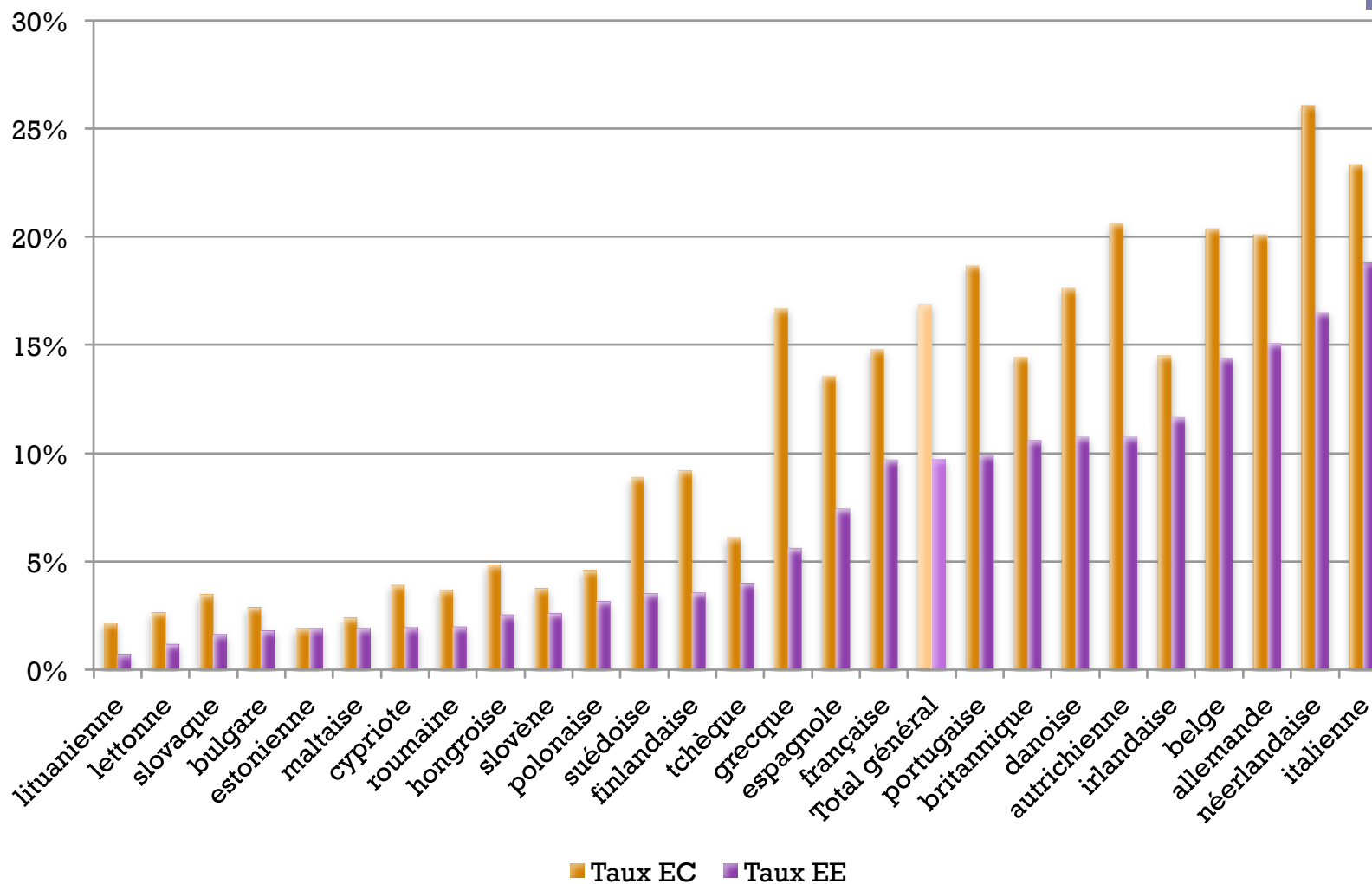
Taux d'inscription selon les nationalités (non-E.U.)

Elections communales 2011




14 nationalités les plus importantes

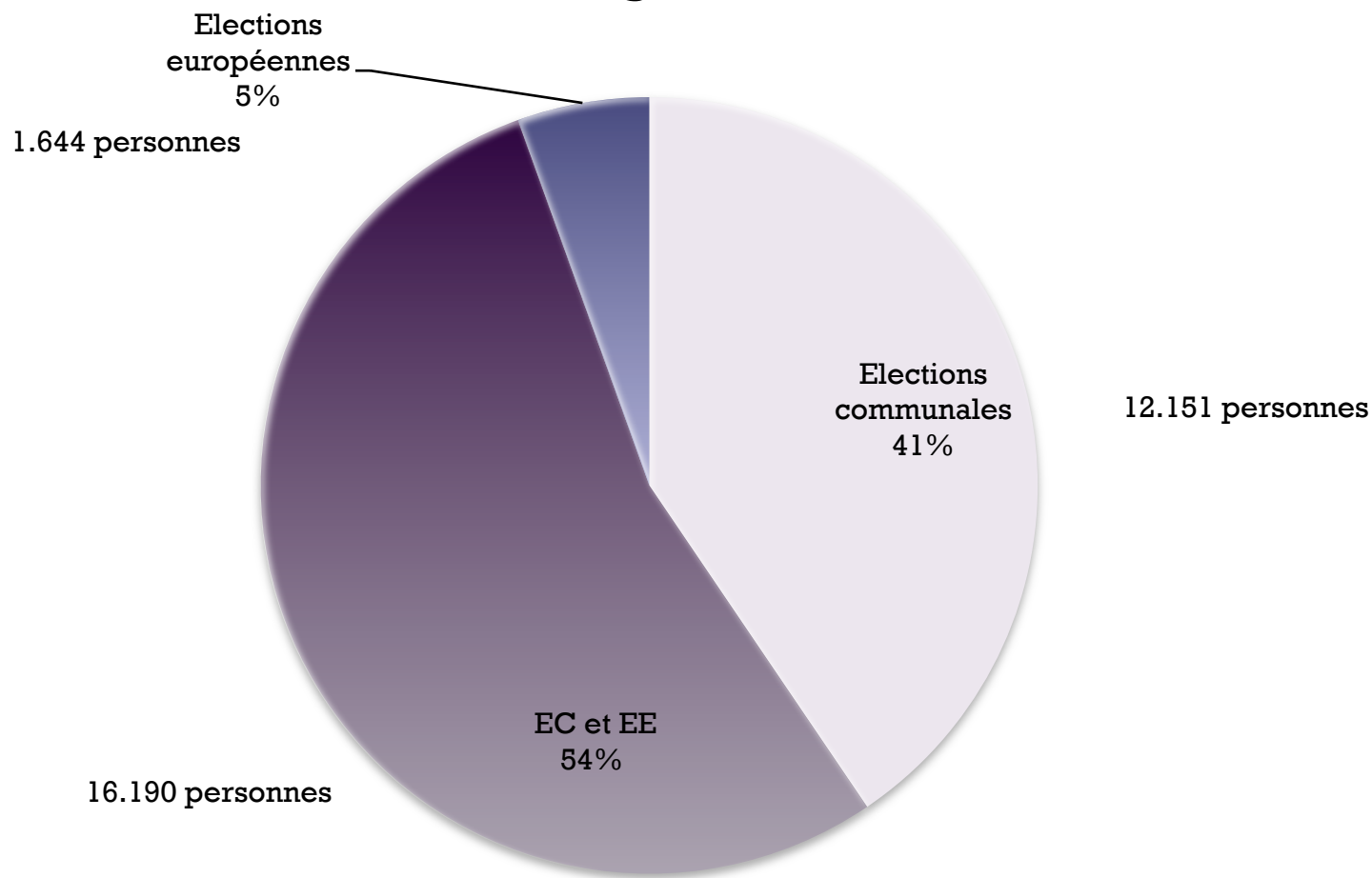
+ Taux d'inscription élections communales / élections européennes selon les nationalités



+ Inscriptions: élections communales / élections européennes



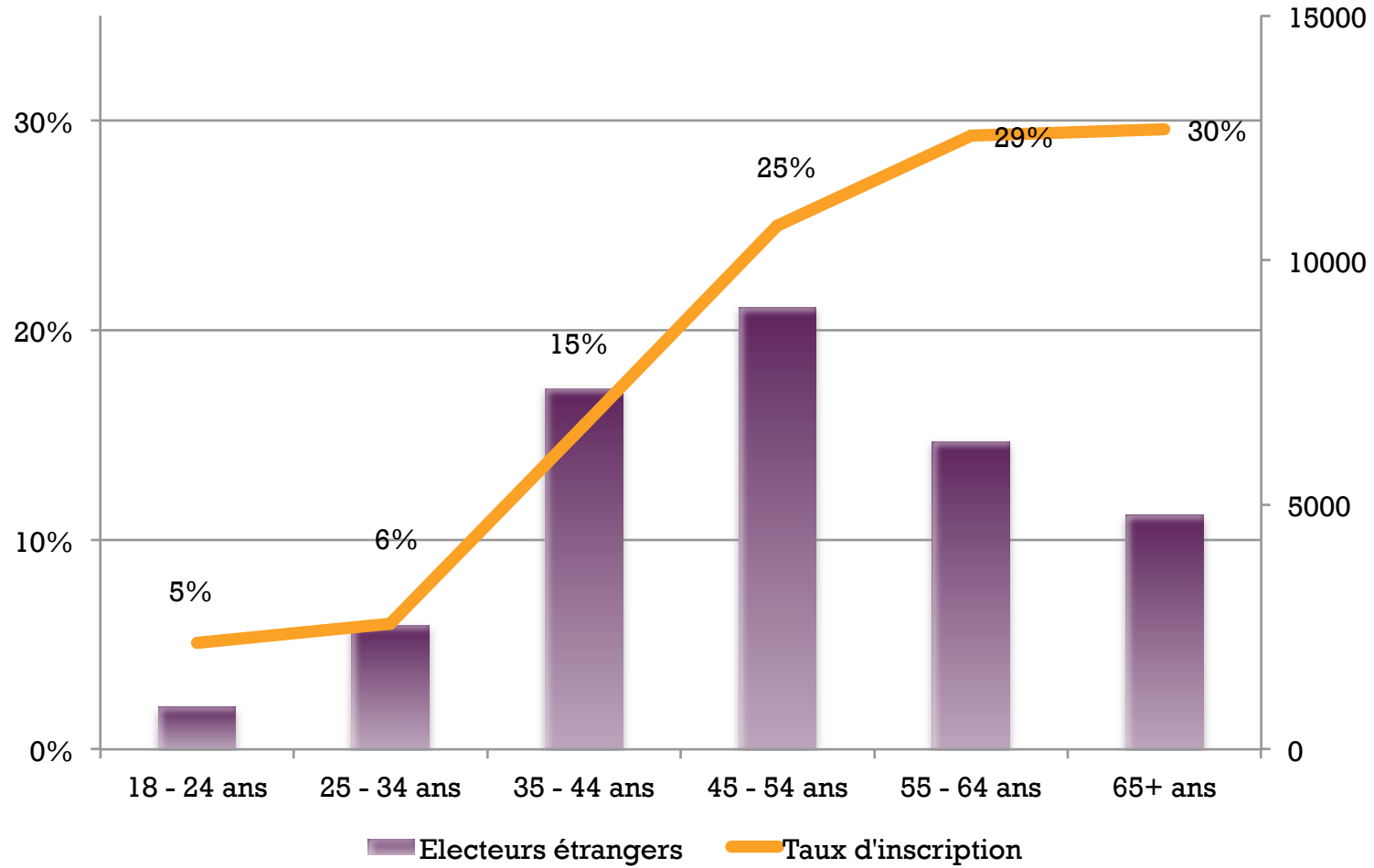
Etrangers EU





Taux d'inscription selon l'âge

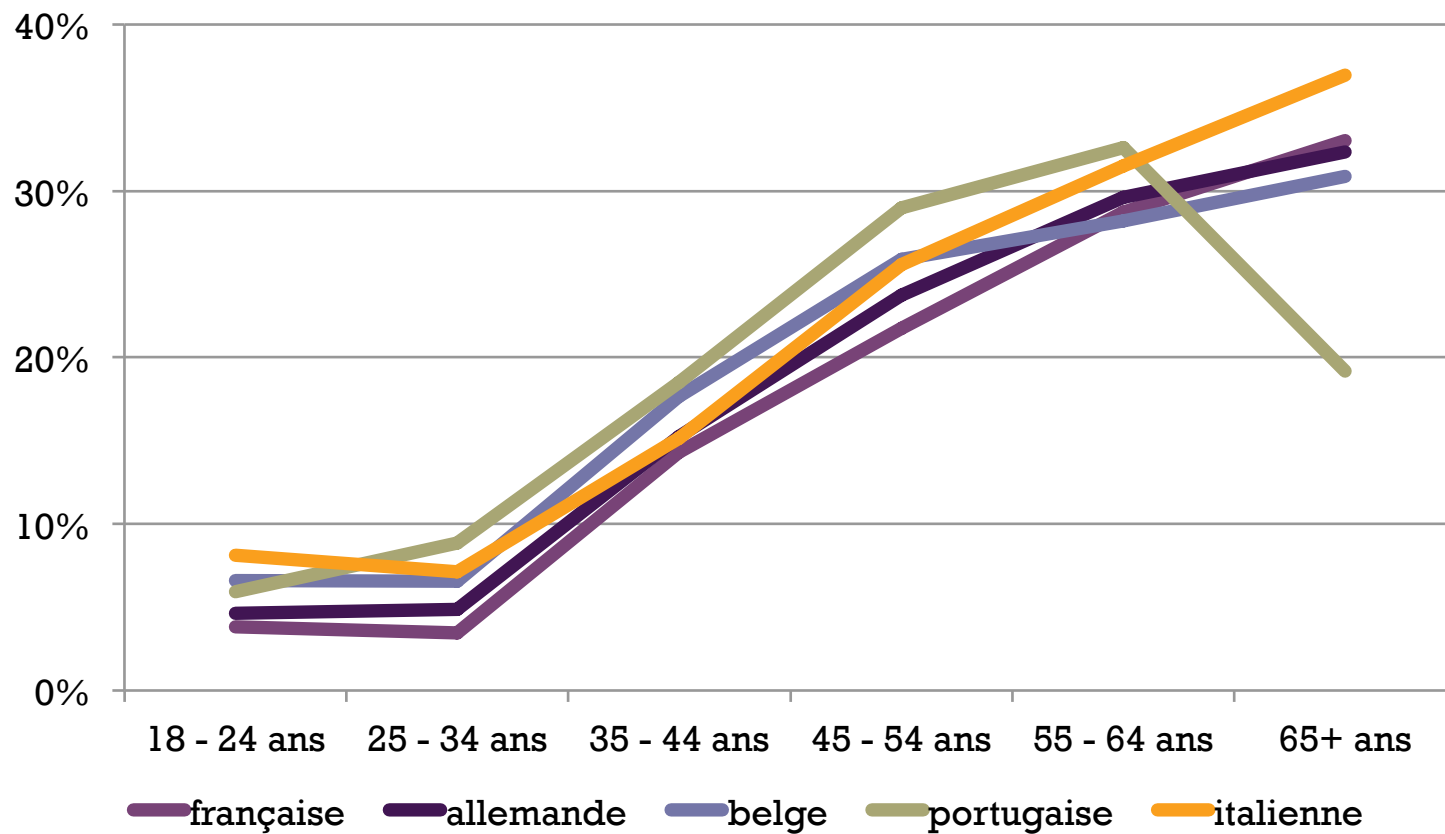

Elections communales 2011





Taux d'inscription selon l'âge et la nationalité


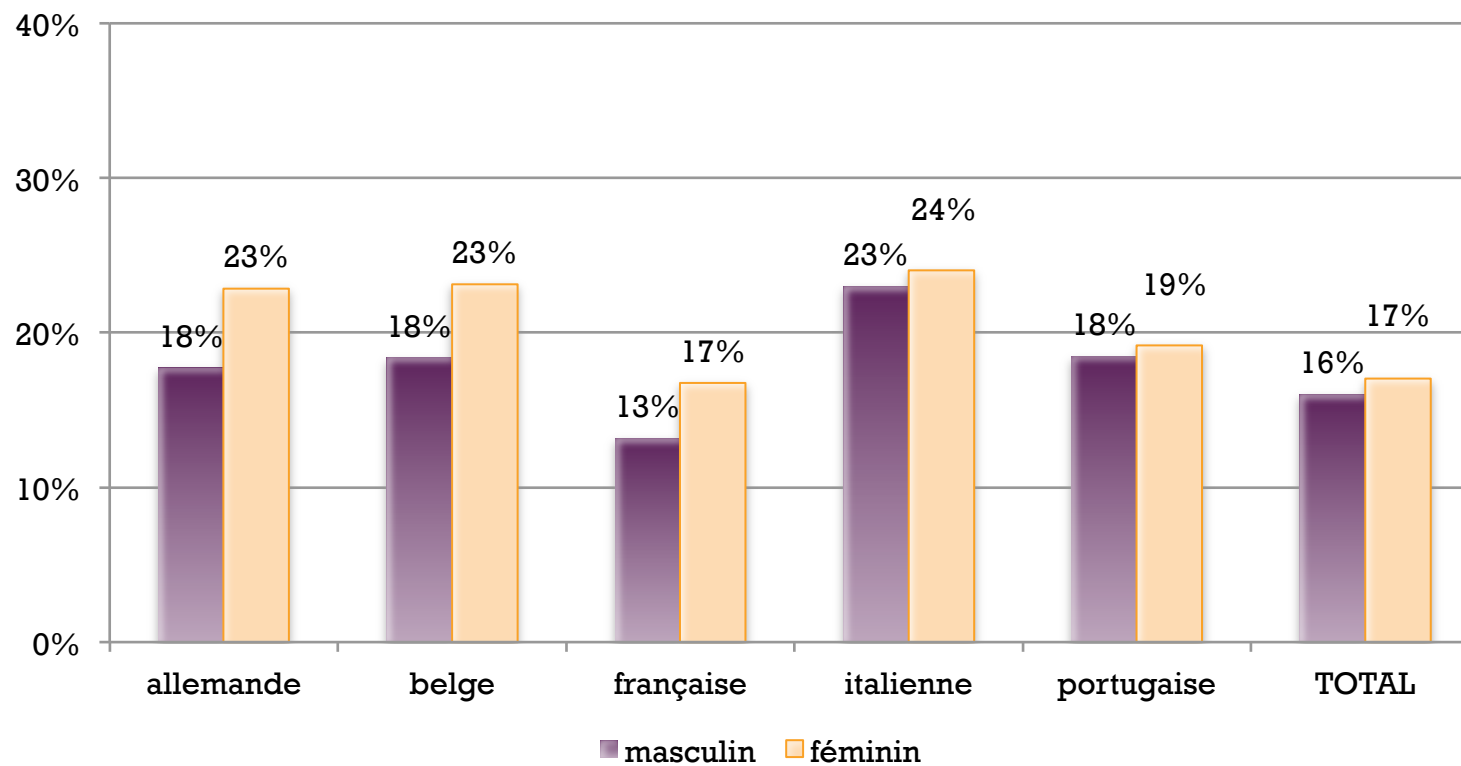
Elections communales 2011





Taux d'inscription selon les nationalités et le genre

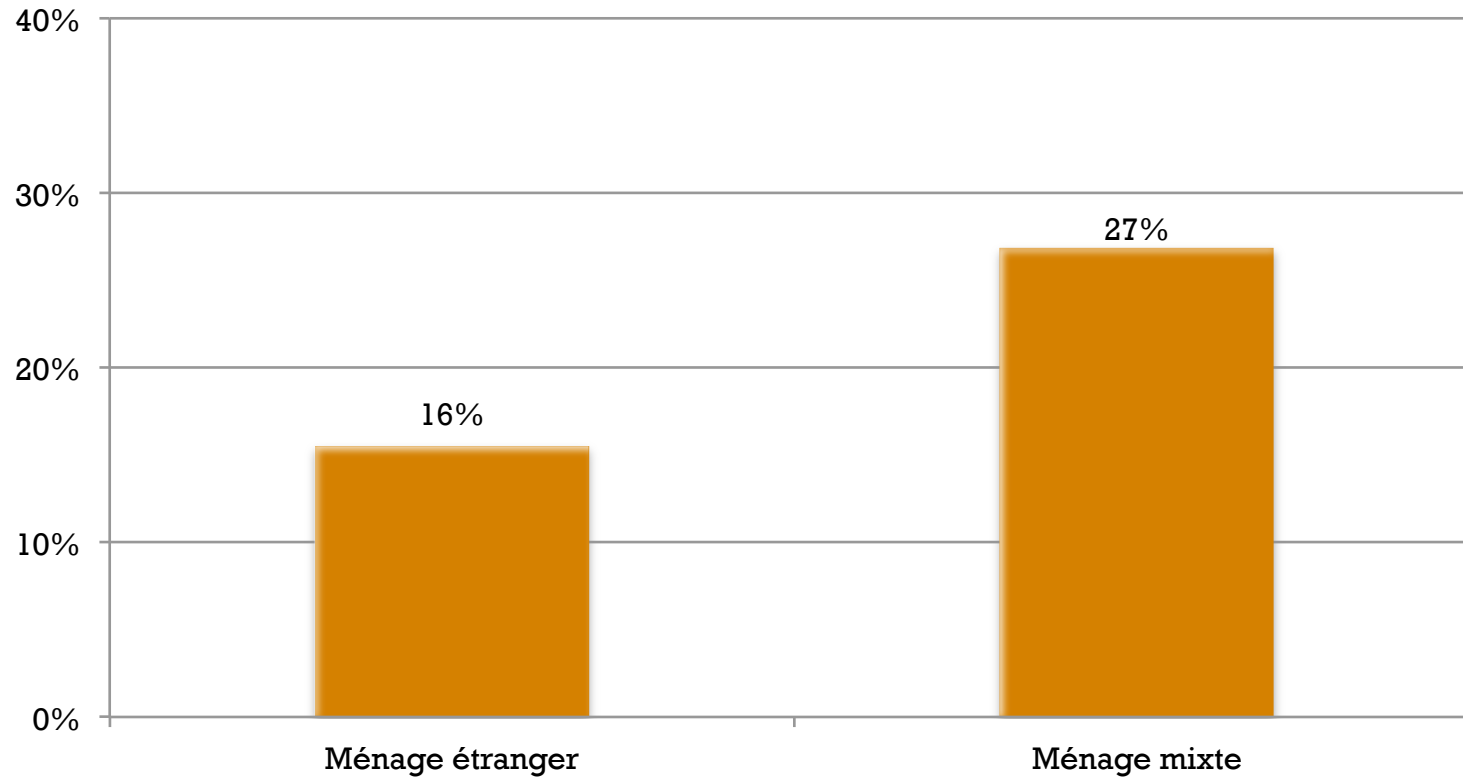

Elections communales 2011





Taux d'inscription selon type de ménage

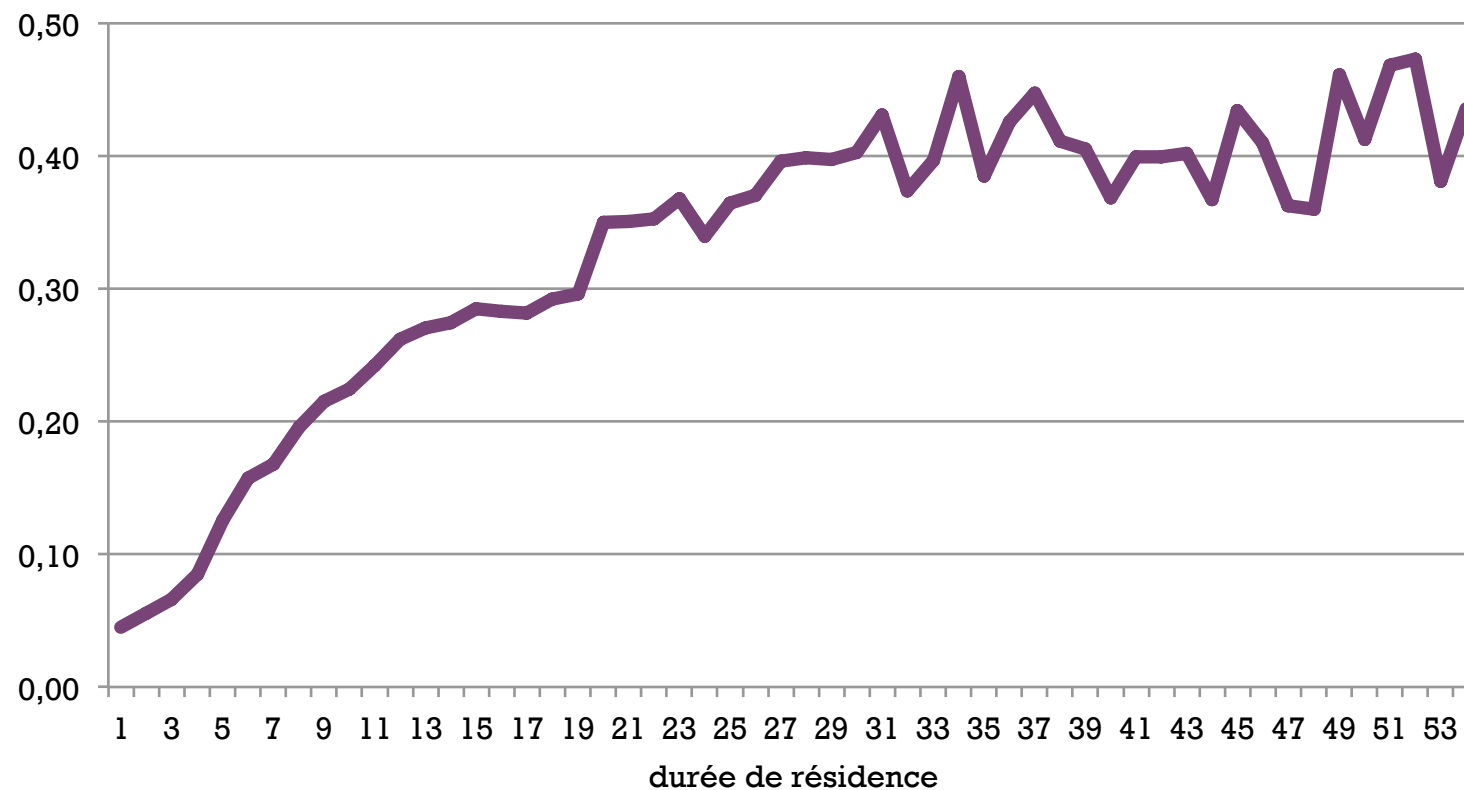
Elections communales 2011





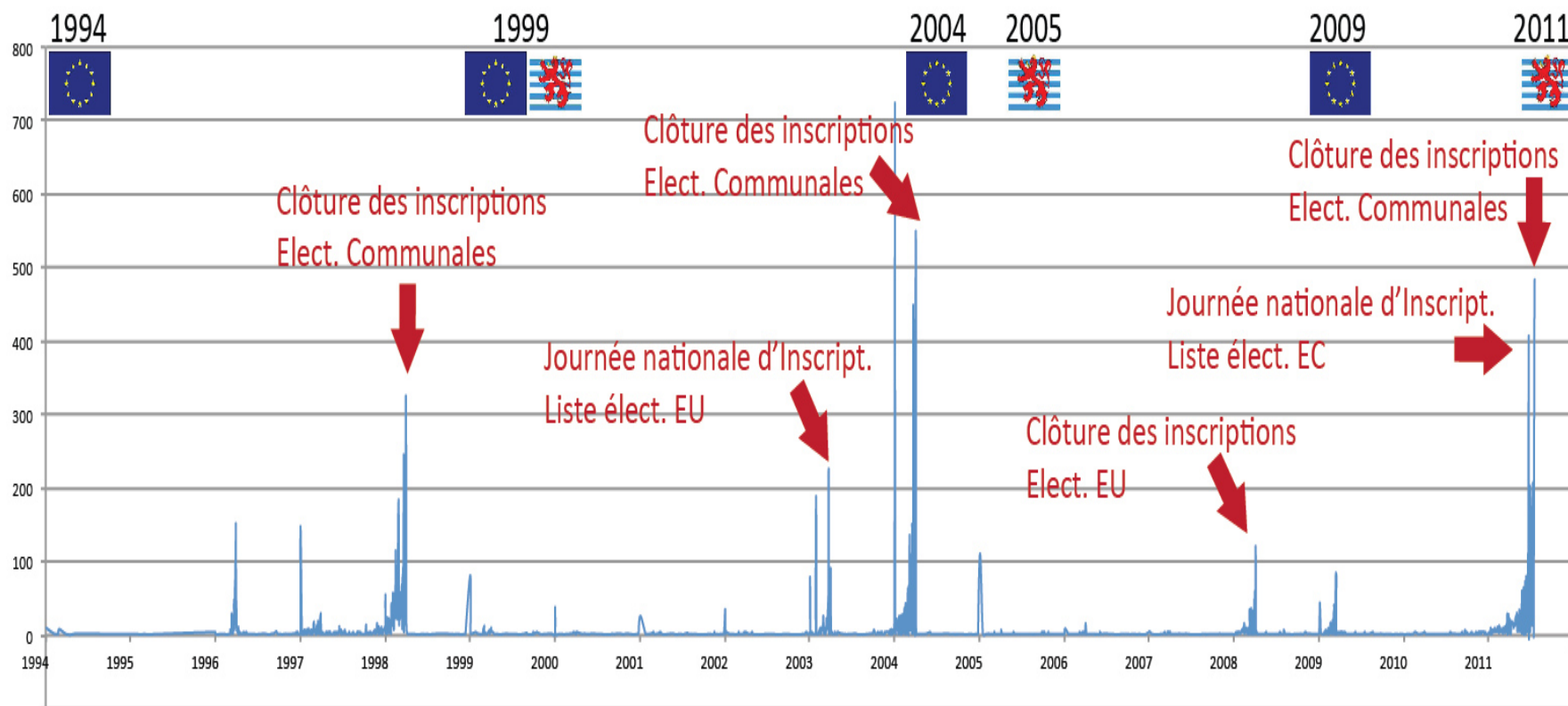

Taux d'inscription selon la durée de résidence dans la commune

Elections communales 2011



Remarque : durée de résidence dans la commune actuelle;
ne prend pas en compte la durée de résidence au pays.

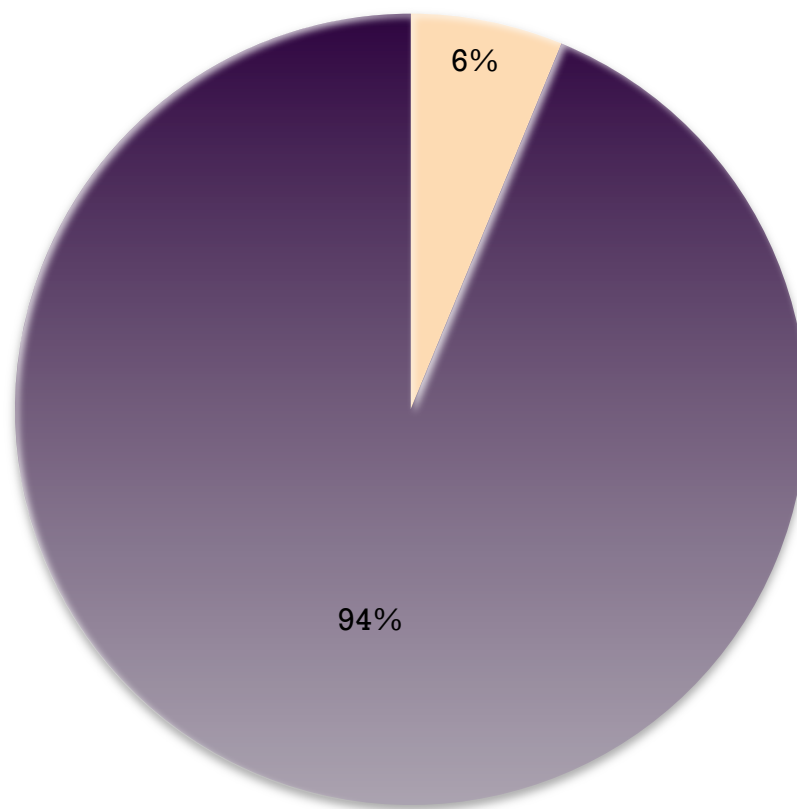
+ Nombre d'inscriptions sur les listes électorales communales selon la date



Remarque : pas de données pour la commune de Luxembourg

+ Impact de la journée nationale d'inscription 18 juin 2011

■ Journée d'inscription ■ Autres dates en 2011




En 2011, 8403 personnes se sont inscrites sur les listes électorales communales.



Les 12 communes avec le taux d'inscription le plus important

Elections communales 2011

Commune	Taux d'inscription 2011	Nombre d'électeurs étrangers 2011
Reisdorf	43%	136
Tandel	32%	108
Rosport	32%	121
Vianden	31%	199
Steinsel	30%	448
Bech	30%	77
Mondorf-les-Bains	30%	488
Wincrange	29%	181
Beckerich	29%	147
Grosbous	28%	53
Preizerdaul	28%	71
Betzdorf	28%	235




+ Les 12 communes avec le poids électoral le plus important


Elections communales 2011

Commune	Poids électoral de l'électorat étranger 2011	Nombre d'électeurs étrangers
Larochette	32%	268
Reisdorf	21%	136
Vianden	21%	199
Medernach	21%	129
Strassen	20%	669
Mondorf-les-Bains	19%	488
Niederanven	18%	556
Sandweiler	18%	305
Wiltz	18%	413
Esch-sur-Alzette	17%	2391
Luxembourg Ville	17%	5491

+ Les inscriptions pour les élections européennes

- Le taux d'inscription sur les listes électorales européennes était de **8.9%** (11.715 personnes) pour les élections européennes de 2004.
- Ce taux était de **11.5%** en 2009 (17.579 personnes).
- Ce taux est actuellement de **12.6%** (17.834 personnes).






- **Les candidatures**
- **et les élus de nationalité étrangère**
- **aux élections communales 2011**



Relations immigration – sièges à pourvoir

Elections communales 2011




- L'immigration est la composante exclusive de la vitalité démographique du pays
- Le nombre de conseillers est fixé en fonction du nombre d'habitants de la commune (article 5 de la loi du 13 février 2011)
- **Composition des conseils communaux**
 - 7 membres communes ≤ 999 habitants;
 - 9 membres communes de 1.000 à 2.999 habitants;
 - 11 membres communes de 3.000 à 5.999 habitants;
 - 13 membres communes de 6.000 à 9.999 habitants;
 - 15 membres communes de 10.000 à 14.999 habitants;
 - 17 membres communes de 15.000 à 19.999 habitants;
 - 19 membres communes de 20.000 habitants et plus,
 - sauf pour la Ville de Luxembourg: 27 membres



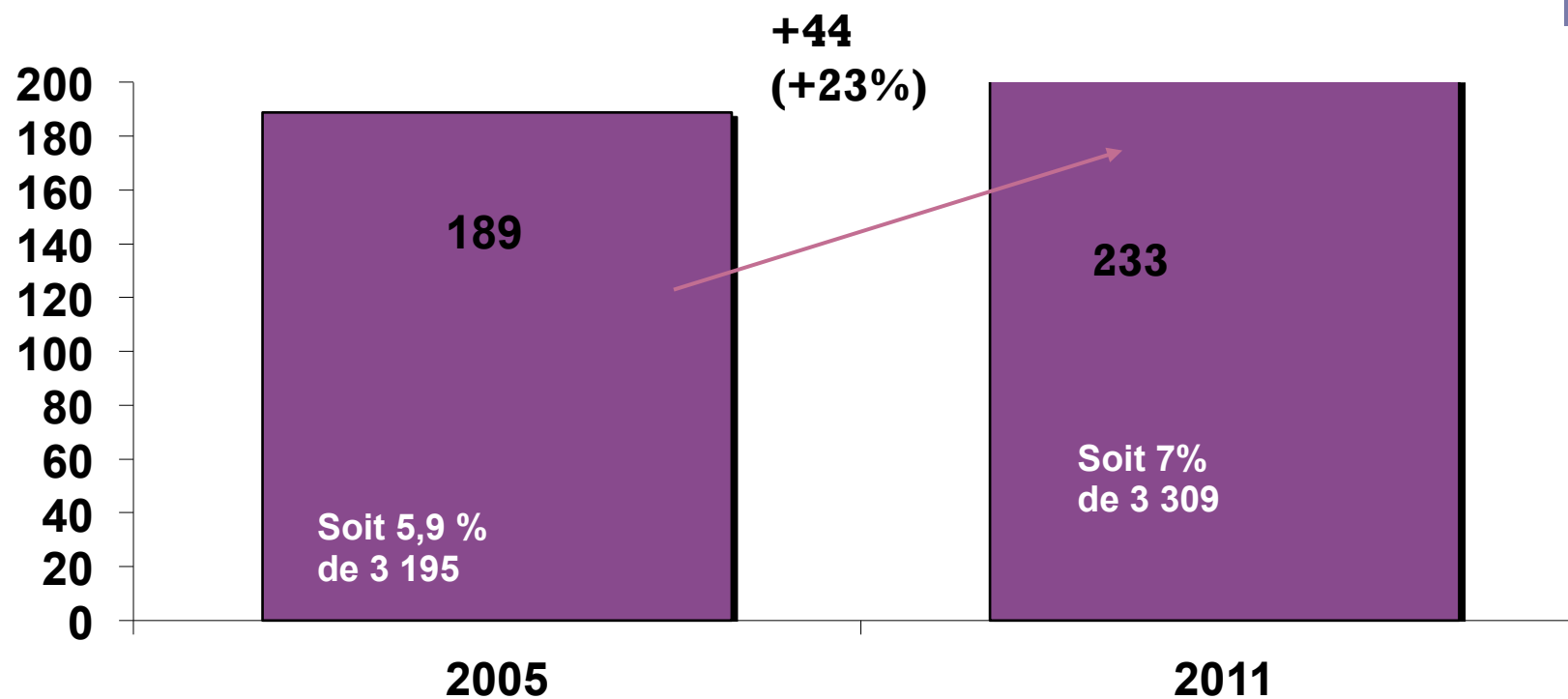
Quelques chiffres globaux

Elections communales 2011



- 116 communes sont concernées par les élections communales
 - 44 communes à scrutin proportionnel
 - 72 communes à scrutin majoritaire
- 3 309 candidats pour 1 167 conseillers à élire (Rapport: 2.84)
 - Majoritaire : 849 candidats pour 612 sièges (Rapport: 1.39)
 - Proportionnel : 2 460 candidats pour 555 sièges (Rapport: 4.43)
- En 2005:
- 3 195 candidats pour 1 136 conseillers à élire (Rapport: 2.81)
 - Majoritaire : 1 048 candidats pour 661 sièges (Rapport: 1.59)
 - Proportionnel : 2147 candidats pour 475 sièges (Rapport: 4.52)

+ Evolution des candidats de nationalité étrangère 2005-2011



En 1999: 138 soit 4,3% sur 3 226 candidats



Nationalités et mode de scrutin

Elections communales 2011

	Candidats luxembourgeois		Candidats étrangers	
	2011	% pr total	2011	%pr total
Total	3 076	93%	233	7%
Scrutin proportionnel	2 263	92%	197	8%
Scrutin majoritaire	813	95,8%	36	4,2%

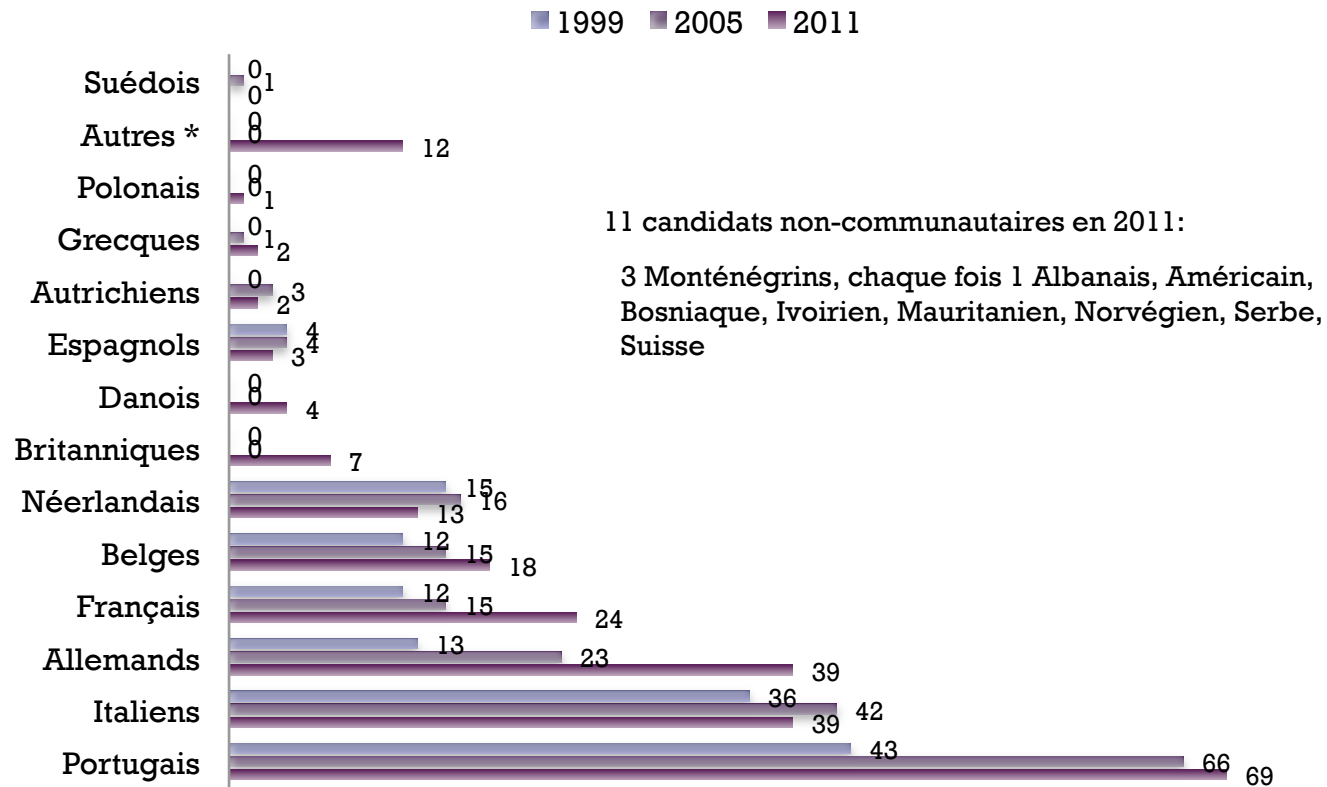
2 sur 44 communes à scrutin proportionnel sans candidat de nationalité étrangère
49 sur 72 communes à scrutin majoritaire sans candidat de nationalité étrangère



Les nationalités en détail

Elections communales 2001

Les candidats étrangers aux communales par nationalité

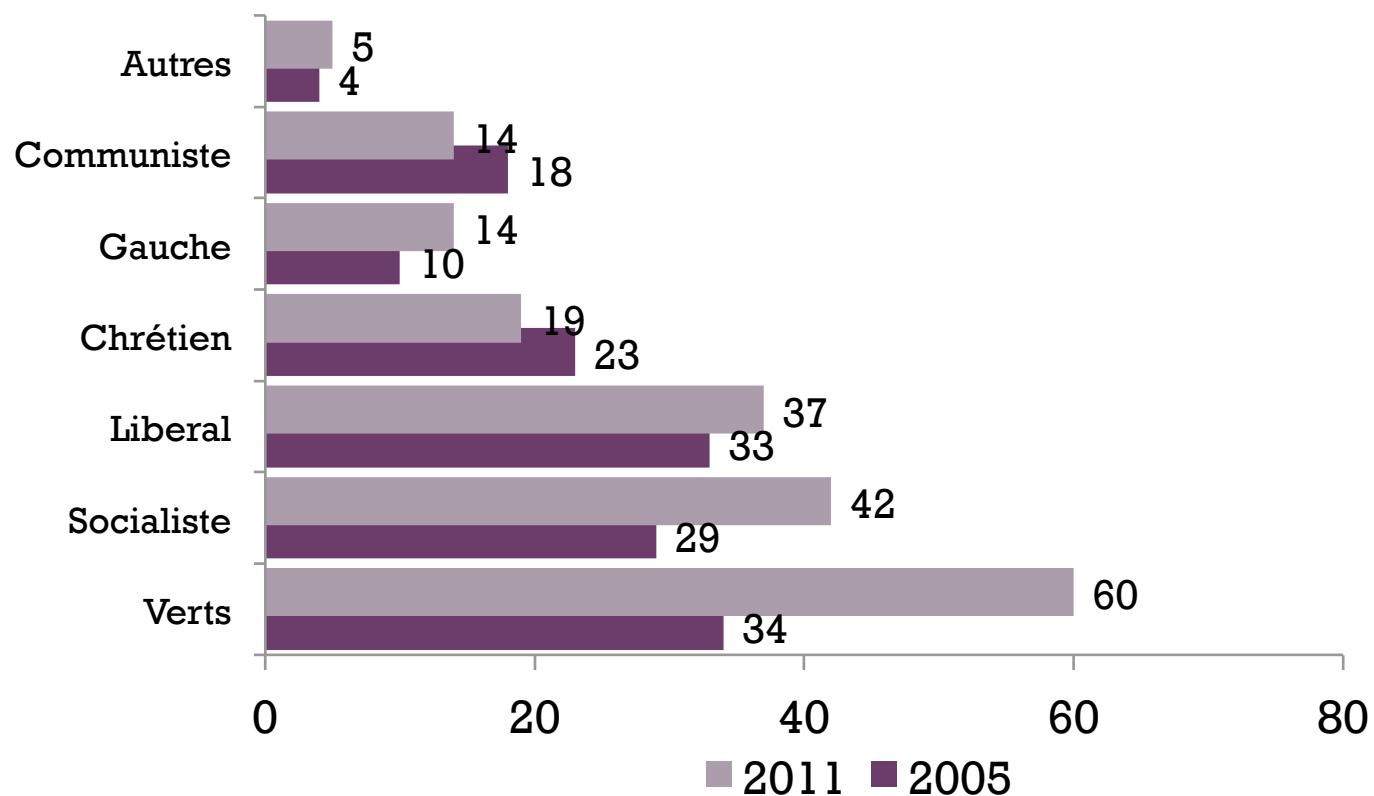





Appartenances politiques

Elections communales 2011

Distribution des 233 candidats étrangers selon la formation politique 2005-2011



+ Elections communales: Un champ politique relativement fermé

Le taux de non-renouvellement des candidatures pour les élections communales de 2005 était de 39%.

Autrement dit, il y avait 61% de nouveaux candidats qui ne s'étaient pas présentés aux élections communales de 1999

Indicateurs déterminants:

- mandataires politiques
- élus,
- classes d'âges supérieures
- retraités



Les nationalités des élus étrangers

Elections communales 2011

Nationalité	Nombre candidats élus	Nombre de candidats
Allemands	5	39
Français	3	24
Néerlandais	3	13
Portugais	3	69
Autrichiens	1	2
Belges	1	18
Italiens	1	39
Autres	0	29
Total	17	233



Les élus étrangers selon la liste

Elections communales 2011

Liste	Elu	Total candidats étrangers	%
CSV	1	19	
DP	2	37	
LSAP	2	42	
Är Equipe	1	1	
Scrutin majoritaire	11	36	30,6%
Scrutin proportionnel	6	197	3%
Total	17	233	7,3%

En 2005: 48% des candidats de nationalité étrangère dans les communes à scrutin proportionnel en position d'éligibilité, et en 2011: ?